

21^{ème} salon du livre de jeunesse
du 2 au 8 mars 2020



Préparer sa visite en groupe

L'association FLPEJR et tous ses bénévoles vous accueillent sur le 21^{ème} salon du livre de jeunesse.

La nuit, les histoires ne sont pas finies...

Voici quelques informations, conseils et consignes.

Avant votre venue...

- ✓ Divisez votre groupe en **plusieurs petits groupes** et confiez-les à des adultes accompagnateurs (petits groupes de 4 ou 5 enfants avec un accompagnateur).
- ✓ Déterminez un **programme pour chacun de vos petits groupes**. (voir plus loin, les propositions du salon)
A l'issue de la visite, les enfants pourront se raconter entre eux ce qu'ils ont fait ou vu. Puis, nous espérons, revenir avec leurs parents un soir ou le week-end (horaires d'ouverture et de fermeture à consulter sur le site du salon).

A votre arrivée...

- ✓ Garez-vous sur le parking destiné aux bus, rue du stade.
- ✓ Vous serez accueillis par un bénévole dès l'entrée de l'espace Olympe-de-Gouges, où vous pourrez déposer vos manteaux.
- ✓ Un « espace groupe » (cursive droite en entrant) est à votre disposition si vous le voulez.
♣ ♣ Les toilettes sont situées à l'entrée de l'espace Olympe-de-Gouges.

Pendant la visite...

☺ Le temps de la visite est court, c'est un moment précieux et unique, il faut en profiter et **se régaler à ouvrir le maximum de livres !**

Des coins lecture (livres prêtés par la Médiathèque Départementale de l'Essonne) sont à votre disposition.

☹ Les livres des libraires et des éditeurs sont neufs et destinés à la vente, à manipuler avec précaution !

Le salon est réparti en 2 grands espaces :

- ESPACE 1 : "Olympe-de-Gouges" ;
- ESPACE 2 : "Halle de tennis".

Ces deux espaces sont reliés par un "Espace concours" qu'il ne faut pas hésiter à emprunter et traverser.

Pour vous aider à vous repérer, vous trouverez **un plan du salon**, en version téléchargeable sur le site (à partir du 1^{er} mars) et à l'accueil du salon en version papier.

Pendant votre visite, nous vous faisons diverses propositions (détaillées plus loin).

- ✓ **participation à un atelier ;**
- ✓ **visite découverte des univers dédiés à des auteur.ices, illustrateur.ices invité.es sur le salon ;**
- ✓ **visite découverte des expositions du salon ;**
- ✓ **jeu de piste du salon ;**
- ✓ **escape game littéraire ;**
- ✓ **coins lecture.**

ATTRIBUTION DES ATELIERS

Comme l'an passé, pour les ateliers du salon, nous vous proposons des horaires qui vous sont réservés.

Afin d'éviter l'attente sur les ateliers ou la déception de ne pas avoir de place, **un horaire pour chaque atelier** (accessible à l'âge des enfants de votre groupe) **vous a été réservé.**

Quand l'organisation le permettait, plus d'un horaire pour un atelier vous a été réservé.

Dans un document propre et individuel à chaque groupe en visite, nous vous indiquons :

- **l'atelier ;**
- **l'horaire à respecter (début et fin) ;**
- **le nombre maximal d'enfants participant à cet atelier.**

*Si vous ne souhaitez pas utiliser un des créneaux proposés ou si vous avez des questions, n'hésitez pas à envoyer un mail à : **Graziella VALERY, coordination@sljeunesse.fr***

Dans le mail que vous avez reçu (ou que vous allez recevoir) vos attributions vous seront indiquées précisément.

LES ATELIERS DU SALON

- **"Au clair de la nuit"**, atelier animé par Brigitte Vaultier

à partir du CP

📅 lundi - mardi - jeudi - vendredi

📍 ESPACE 2 - Halle de tennis

👉 Aborder le thème de la nuit sous l'angle de la poésie.

Préambule théâtralisé de Brigitte Vaultier, création d'un nuage de mots autour du champ lexical de la nuit, mise en voix de textes entendus et jeux d'écriture (rimes, poésie, acrostiche...).

🚫 Les enfants doivent être lecteurs et savoir écrire un peu.

- **Création de magnets et Dessin à compléter**, atelier animé par Marina Rouzé

de la PS à la 6^{ème}

📅 lundi - mardi - jeudi - vendredi

📍 ESPACE 2 - Halle de tennis

👉 Marina Rouzé propose deux ateliers. L'âge des enfants déterminera quel atelier elle réalisera.

Pour la Création de magnets : Après avoir choisi un animal/personnage sur le thème de la nuit, les enfants le dessinent (selon les conseils de Marina Rouzé), le décorent (coloriage, paillettes), puis ils le découpent et collent dessus une protection et une feuille aimantée.

Pour le Dessin à compléter : Marina Rouzé prépare des dessins aux traits (inspirés d'illustrations de livres choisis), les imprime. Les enfants complètent les dessins par collage de divers matériaux.

🚫 Les enfants doivent savoir manier les ciseaux et coller.

- **A la découverte de l'art maori**, atelier animé par Noémie Monier de Baïka Magazine

à partir du CP

📅 lundi

📍 ESPACE 1 - Olympe-de-Gouges

👉 A l'aide de mousse verte figurant la pierre de jade (typique de Nouvelle-Zélande), les enfants créent leurs propres pendentifs Hei Tiki : ces figurines à l'air rieur représentant les ancêtres maoris.


🚫 Les enfants doivent savoir manier les ciseaux et coller.

- **Ressources numériques**, atelier animé par les enseignants référents pour les usages numériques de l'Education nationale

du CP à la 6^e

 mardi - jeudi - vendredi

 ESPACE 1 - Olympe-de-Gouges


 A l'aide d'une tablette et de QR codes, les enfants seront invités à déchiffrer des énigmes qui leur permettront de mieux connaître les univers des auteur.ices et illustrateur.ices invité.es par le salon. Ils seront ainsi amenés à associer le titre d'un ouvrage à sa couverture, les livres à son auteur.ice...

 Les enfants doivent savoir déchiffrer les mots.

- **Métiers de l'édition et de la chaîne du livre**, animé Stéphane Husar d'ABC Mélody

Public collégien

 mercredi matin

 ESPACE 2 - Halle de tennis


 Atelier de découverte des métiers de l'édition et de la chaîne du livre et ses différents acteurs.


Stéphane Husar, Directeur de la maison d'édition ABC Mélody illustrera son atelier de nombreux exemples, papiers, projetés et sonores pour raconter l'aventure de la naissance d'un livre.

- **La bibliothèque des contes**, atelier animé par l'IME d'Egly

à partir du CP

 jeudi matin

 ESPACE 2 - Halle de tennis

 Neuf ouvrages de contes traditionnels seront présentés. A l'aide d'une roue, un conte sera sélectionné. Une partie de ce conte sera revisitée par les élèves en binômes, puis ils l'écriront sur la moitié d'une feuille blanche. Ensuite, ils réaliseront un pliage en forme d'enveloppes. Tous ces origamis seront ensuite exposés.

 Elèves en binômes.

LES AUTRES ACTIVITES SUR LE SALON

Pour les enfants qui ne participent pas à un atelier, notre proposition est variée :

✓ visite découverte des univers dédiés à des auteur.ices et illustrateur.ices invité.es sur le salon :

- Cécile Bonbon,
- Florie Saint-Val,
- Claire Cantais,
- Christos,
- Florian Pigé.

↳ Dans chaque espace, une animation, un jeu participatif... est proposé.

📍 ESPACES 1 et 2

✓ jeu de piste avec le mini-livre.

↳ Découverte générale du salon.

📍 Déambulation sur tout le salon

📄 à imprimer et à réaliser en classe avant l'arrivée sur le salon, téléchargeable sur le site.

Bien suivre le plan de montage (disponible en téléchargement) pour la fabrication du mini-livre.

✓ escape game littéraire par les lycéen.nes de Paul-Belmondo d'Arpajon.

📍 ESPACE 2 - Halle de tennis

↳ Jeu de manipulations, d'énigmes et de déchiffrages façon escape game réalisé par une classe de CAP du lycée Paul-Belmondo d'Arpajon et animé par ses élèves en Seconde Accueil.

Parviendrez-vous à vous évader des univers de Claire Cantais, Delphine Jacquot et Florence Hinckel dans le temps imparti ?

✓ coins lecture

📍 ESPACES 1 et 2

↳ Quatre coins lecture sont en libre accès sur le salon. L'utilisation de ces espaces est souple : vous pouvez y proposer une lecture collective à haute voix ou des lectures individuelles silencieuses...

✓ visite découverte des expositions du salon :

• "Affiches du salon"

📍 COURSIVE après l'accueil

Exposition de l'illustration originale de Claire Cantais (pour l'affiche du salon 2020), entourée des 10 dernières affiches du salon.

👉 **Jeu "Cherche et trouve"** (disponible sur place).



• "Enfance rêvée", d'Ilya Green

📍 ESPACE 1 - Olympe-de-Gougues

Visages mutins, les yeux grands ouverts sur le monde, tels sont les enfants imaginés par l'illustratrice Ilya Green. Son univers poétique et délicat laisse rêveur... Papiers découpés, crayons de couleur, mine de plomb : Ilya Green joue avec les techniques autant que les motifs.

Découvrez les coulisses de son travail.

👉 **Jeu de Memory** (disponible sur place).

📄 2 Livrets jeux (selon l'âge des enfants) téléchargeables sur le site, à imprimer avant l'arrivée sur le salon.




• "La nuit, tout commence...", d'Isabelle Simler

📍 ESPACE 1 - Olympe-de-Gougues

Une invitation à l'émerveillement et au rêve avec ces 10 illustrations fourmillant de détails d'Isabelle Simler, d'après les albums *Heure bleue*, *L'oiseau de sommeil* et *Doux rêveurs*.





• "A pleine page", d'Antoine Guiloppé

📍 ESPACE 2 - Halle de tennis

Déambulation à travers les 27 illustrations originales de l'univers mystérieux et naturaliste d'Antoine Guiloppé.

Une nature révélée par le jeu d'ombre et de lumière, le noir et blanc, le doré et l'explosion de couleurs des illustrations ajourées propres à l'artiste qui invite petits et grands à s'émerveiller.

👉 **Jeu de Memory** (disponible sur place).

👉 **Puzzle de la Savane** (disponible sur place).

👉 **Jeu "La pêche des dauphins"** (disponible sur place).

📄 **Carnet de jeux et d'activités**, téléchargeable sur le site, à imprimer avant l'arrivée sur le salon.

• "Raymond rêve", par la M.D.E.

📍 ESPACE 2 - Halle de tennis

D'après l'album *Raymond rêve* d'Anne Crausaz aux éditions Memo. Une promenade parmi des escargots toujours plus étranges, toujours plus drôles, rehaussés de couleurs vives et de drôles d'inventions graphiques.

• "Doudous rêveurs", par le R.A.M. de Saint-Germain-lès-Arpajon

📍 ESPACE 2 - Halle de tennis

Chez les tout-petits, les doudous sont des objets de réconfort lors de la séparation avec les parents. Peluches, tissus, tétines, comptines...leurs formes sont multiples ! Les Relais des Assistantes maternelles de Saint-Germain-lès-Arpajon et les enfants les mettent pour vous en lumière.



Vous trouverez tous les détails de ces propositions et le programme en ligne sur notre site :

www.sjeunesse.fr

Dans les jours prochains, des supports de communication vont vous parvenir : affiches, programmes, flyers. Vous pourrez ainsi les distribuer à votre groupe.



Pour toute question ou information complémentaire

⇒ Consultez le site internet du salon : **www.sljeunesse.fr**

⇒ Contactez la coordinatrice du salon : **Madame Graziella VALERY**
coordination@sljeunesse.fr
au Centre culturel, 34, route de Leuville, Saint-Germain-lès-Arpajon

⇒ Pour être régulièrement informé des actualités du salon et de l'association, inscrivez-vous à notre newsletter :
<http://www.sljeunesse.fr/inscription-newsletter/>

⇒ **L'association est toujours à la recherche de bénévoles.** Si vous voulez vous investir dans ce beau projet, n'hésitez pas à vous manifester !

Bon salon